

➤ Antelope Manual

Resultatinmatning Kastgrenar



Innehållsförteckning

Sortera grenarna	3
Resultatinmatning.....	4
<i>Snabbredigering</i>	<i>6</i>
Skapa finalpool.....	7
<i>Bekräfta resultaten.....</i>	<i>9</i>
Fler pooler.....	10
<i>Skapa en gemensam finalpool.....</i>	<i>11</i>
<i>Bekräfta resultaten.....</i>	<i>14</i>
Ingen final – alla får fyra kast.....	15

Sortera grenarna

Börja med att klicka på pilen vid "Välj urval av grenar:" och kryssa i "Kast". Kryssa även i "Visa endast dagens grenar" för att endast se de grenar som går på den aktuella dagen.

The screenshot shows a software interface for managing sports events. A dialog box titled "Välj urval av grenar:" is open, allowing users to select which events to display. The "Kast" checkbox is checked, and the "Visa endast dagens grenar" checkbox at the bottom is also checked. The background shows a results table for "Gren 84, F12 längd, Omgång Försök".

Grupp	Bana	Sb	Namn	Född	Klubb	Ranking	Seed res	Prev Q	PB	SB	Plac	Res	Q	Sort
1	1	1	Jenny A...	1997	Väsby IK	0					1	6.05		1
1	2	5	Jenny A...	1997	Angereds IS	0					3	5.42		2
1	3	4	Jenny A...	1997	Alunda SK	0					7	4.85		3
1	4	9	Jenny A...	1997	Sjörnstorp...	0					6	4.89		4
1	5	8	Jenny A...	1997	Bergsjöns FF	0					2	5.65		5
1	6	7	Jenny A...	1997	Barsele SLK	0					4	5.12		6
1	7	3	Jenny A...	1997	Ale 90 IK	0					9	4.65		7
1	8	10	Jenny A...	1997	GoIF Tjalve	0					10	4.29		8
1	9	6	Jenny A...	1997	KFUM Arvika	0					8	4.85		9
1	10	2	Jenny A...	1997	IFK Tumba	0					5	4.98		10

Resultatinmatning

Dubbelklicka på den gren ni ska skriva resultat för i listan till vänster. I rutan "Ange resultat" skriver ni in deltagarens resultat. Eftersom man i alla kastgrenar kan få ett resultat som är längre än 10 meter måste ni skriva en nolla framför första siffran om resultatet blir kortare än 10 meter. Det innebär att om deltagaren stöter/kastar 8,39 måste ni skriva 08,39.

Programmet skriver automatiskt in punkten vilket innebär att om deltagaren stöter/kastar 8,39 skriver ni 0839.

Gör deltagaren övertramp eller av någon annan orsak får ett ogiltigt resultat (=domaren visar röd flagga) klickar ni på knappen som heter "Övertramp" alternativt trycker in F2. Står deltagaren över klickar ni på knappen som heter "Stå över" alternativt trycker in F3.

När ni skrivit in deltagarens resultat trycker ni enter. För att gå till nästa deltagare trycker ni antingen enter igen, klickar på knappen som heter "Nästa" eller trycker in F5.

Har något resultat blivit fel klickar ni på det resultat ni vill ändra och klickar sedan på "Ändra" om ni vill ändra resultatet eller på "Ångra" om ni vill ta bort resultatet helt. För att ta bort resultatet kan ni även, när ni klickat på det resultat ni vill ta bort, trycka in F4.

Deltagarens bästa resultat blir fetmarkerat i den understa listan och fylls även i under "Resultat" under "Pl. Tot" kan ni se vilken placering deltagaren har.

The screenshot shows the software interface for managing sports events. On the left, there is a 'Select type of events:' panel with a list of events including 'P14 stav', 'P14 kula', 'F13 höjd', 'P14 längd', 'F12 längd', 'F12 kula', 'F13 längd', 'F12 tresteg', and 'P14 80m'. The main area displays a results table for 'F12 kula Försök 1'. The table has columns for 'Sort', 'Bib', 'Namn', 'Född', 'Klubb', 'Resultat', 'Pl.Heat', 'Pl.Tot', 'Q', 'DNS', 'Note', 'PV', and 'Klar'. The first row shows a result of 14.00 for Jenny Ahlin from Väsbys IK. Below this is a detailed results table for Jenny Ahlin with columns for 'Res 1' through 'Res 6'. At the bottom, there is a control panel with buttons for 'Ange resultat', 'Övertramp (F2)', 'Stå över (F3)', 'Nästa (F5)', 'Ändra', and 'Ångra (F4)'. The 'Ange resultat' button displays '08.39'.

Sort	Bib	Namn	Född	Klubb	Resultat	Pl.Heat	Pl.Tot	Q	DNS	Note	PV	Klar
1	1	Jenny Ahlin		Väsbys IK	14.00	1	1					
2	10	Jenny Ahlin		Golf Tjälve	12.03	8	8					
3	9	Jenny Ahlin		Björnstorps IF	12.54	3	3					<input checked="" type="checkbox"/>
4	6	Jenny Ahlin		KFUM Arvika	10.54	9	9					<input checked="" type="checkbox"/>
5	4	Jenny Ahlin		Åkunda SK	12.54	4	4					
6	3	Jenny Ahlin		Åkunda SK	12.54	10	10					

Sort	Bib	Name	Res 1	Res 2	Res 3	Res 4	Res 5	Res 6
1	1	Jenny Ahlin	12.85	13.20	13.52	14.00	X	11.04
2	10	Jenny Ahlin	X	X	10.25	12.03	11.45	X
3	9	Jenny Ahlin	12.35	11.25	12.54	X	X	08.45
4	6	Jenny Ahlin	10.25	09.85	09.65	10.54	10.45	08.54
5	4	Jenny Ahlin	11.54	12.54	X	X	09.85	X
6	3	Jenny Ahlin	10.25	-	-	09.85	10.45	X
7	2	Jenny Ahlin	11.54	12.04	12.08	12.04	X	10.89
8	7	Jenny Ahlin	13.21	10.45	11.87	12.85	13.00	X

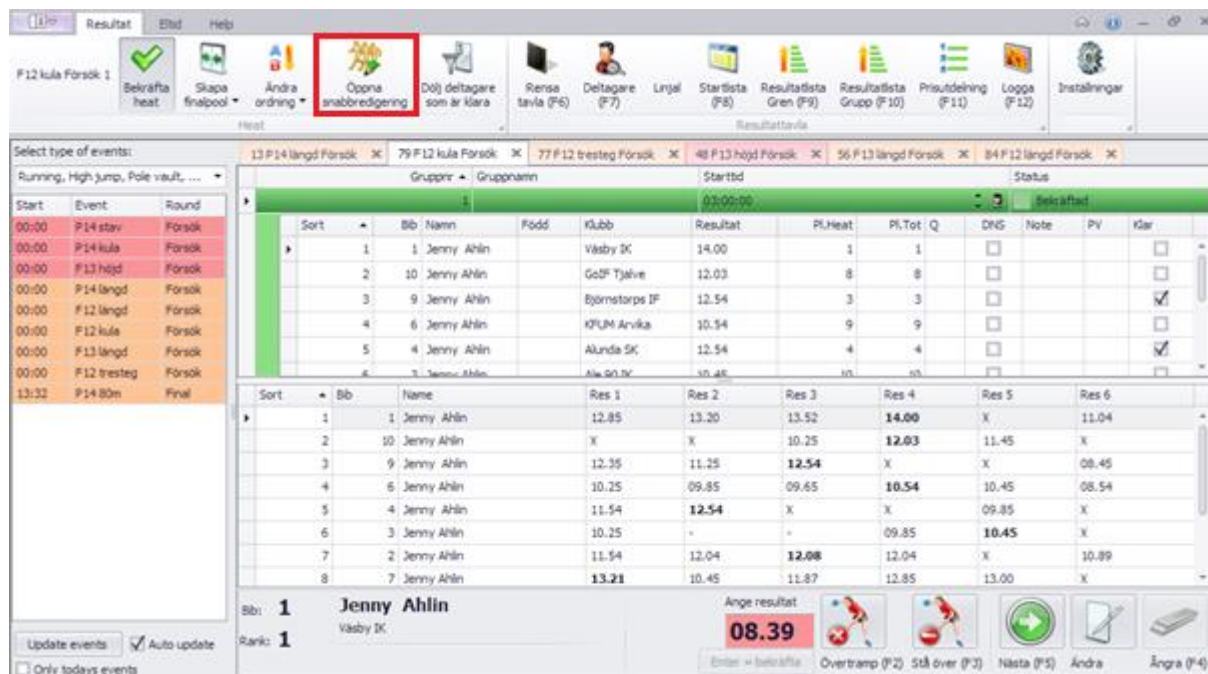
Om någon inte kommer till start kryssar ni rutan "DNS", programmet kommer då automatiskt hoppa över den deltagaren. Kryssas inte rutan i är det lätt att skriva in resultaten på fel deltagare.

The screenshot shows a software interface for managing sports events. The main window displays a results table for a 100m race. The table has columns for 'Sort', 'Bib', 'Namn', 'Fodd', 'Klubb', 'Resultat', 'Pl.Heat', 'Pl.Tot', 'Q', 'DNS', 'Note', 'PV', and 'Klar'. The 'DNS' column contains checkboxes, and the first row (Bib 1, Jenny Ahlin) has this checkbox checked, highlighted by a red box. Below the main table is a detailed view for Bib 1, Jenny Ahlin, showing her results across six heats. The current heat result is 08.39. The interface also includes a menu bar at the top, a toolbar with icons for various functions, and a sidebar on the left with event selection options.

Sort	Bib	Namn	Fodd	Klubb	Resultat	Pl.Heat	Pl.Tot	Q	DNS	Note	PV	Klar
1	1	Jenny Ahlin		Väsby SK	14.00	1	1		<input checked="" type="checkbox"/>			<input type="checkbox"/>
2	10	Jenny Ahlin		GöIF Tjälve	12.03	8	8		<input type="checkbox"/>			<input type="checkbox"/>
3	9	Jenny Ahlin		Björnsborgs IF	12.54	3	3		<input type="checkbox"/>			<input checked="" type="checkbox"/>
4	6	Jenny Ahlin		KFUM Arvika	10.54	9	9		<input type="checkbox"/>			<input type="checkbox"/>
5	4	Jenny Ahlin		Ålunda SK	12.54	4	4		<input type="checkbox"/>			<input checked="" type="checkbox"/>
6	7	Jenny Ahlin		Ålunda SK	10.45	10	10		<input type="checkbox"/>			<input type="checkbox"/>

Snabbredigering

Om ni av någon anledning inte skulle hinna med att fylla i alla resultat kan ni klicka på ”Öppna snabbredigering”.



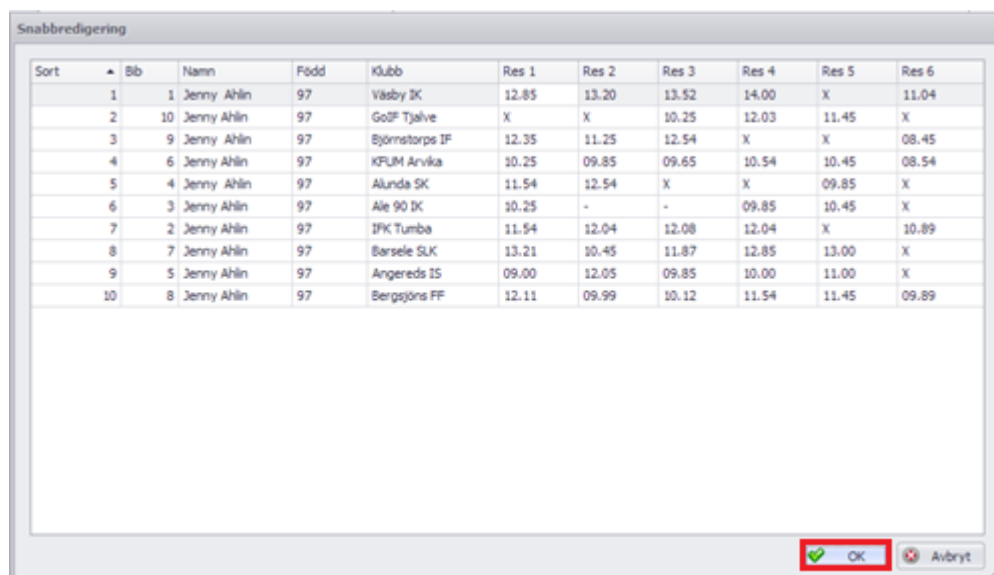
The screenshot shows the software interface with the 'Snabbredigering' button highlighted in the top toolbar. The main window displays a table of results for a long jump event. The table has columns for Bib, Name, Club, and six results (Res 1 to Res 6). The current athlete is Jenny Ahlin, Bib 1, from Väsbys IK, with a current result of 08.39.

Sort	Bib	Namn	Född	Klubb	Resultat	Pl.Heat	Pl.Tot. Q	DNS	Note	PV	Klar
1	1	Jenny Ahlin		Väsbys IK	14.00	1	1				<input type="checkbox"/>
2	10	Jenny Ahlin		GoIF Tjalve	12.03	8	8				<input type="checkbox"/>
3	9	Jenny Ahlin		Björnstorps IF	12.54	3	3				<input checked="" type="checkbox"/>
4	6	Jenny Ahlin		KFUM Arvika	10.54	9	9				<input type="checkbox"/>
5	4	Jenny Ahlin		Alunda SK	12.54	4	4				<input checked="" type="checkbox"/>
6	3	Jenny Ahlin		Alle 90 IK	10.45	10	10				<input type="checkbox"/>

Sedan skriver ni in alla resultat ni inte hunnit med. Ni skriver resultaten som vanligt och använder er av x om deltagaren fått ett ogiltigt resultat och – om deltagaren stått över. För att byta kolumn att skriva resultat i använder ni antingen enter för att hoppa ner till nästa deltagare eller så hoppar ni mellan kolumnerna genom att använda pilarna på tangentbordet. När ni är klara klickar ni på ”OK”.

OBS!

Det ni skrivit sparas endast då ni klickar på ”OK”. Stängs programmet ner av någon anledning och ni inte klickat ”OK” kommer det ni fyllt i inte vara sparat.



The screenshot shows the 'Snabbredigering' dialog box with a table of results for a long jump event. The table has columns for Bib, Name, Club, and six results (Res 1 to Res 6). The current athlete is Jenny Ahlin, Bib 1, from Väsbys IK, with a current result of 08.39.

Sort	Bib	Namn	Född	Klubb	Res 1	Res 2	Res 3	Res 4	Res 5	Res 6
1	1	Jenny Ahlin	97	Väsbys IK	12.85	13.20	13.52	14.00	X	11.04
2	10	Jenny Ahlin	97	GoIF Tjalve	X	X	10.25	12.03	11.45	X
3	9	Jenny Ahlin	97	Björnstorps IF	12.35	11.25	12.54	X	X	08.45
4	6	Jenny Ahlin	97	KFUM Arvika	10.25	09.85	09.65	10.54	10.45	08.54
5	4	Jenny Ahlin	97	Alunda SK	11.54	12.54	X	X	09.85	X
6	3	Jenny Ahlin	97	Alle 90 IK	10.25	-	-	09.85	10.45	X
7	2	Jenny Ahlin	97	IFK Tumba	11.54	12.04	12.08	12.04	X	10.89
8	7	Jenny Ahlin	97	Barsele SK	13.21	10.45	11.87	12.85	13.00	X
9	5	Jenny Ahlin	97	Ångereås IS	09.00	12.05	09.85	10.00	11.00	X
10	8	Jenny Ahlin	97	Bergsjöns FF	12.11	09.99	10.12	11.54	11.45	09.89

Skapa finalpool

När ni fyllt i tre resultat på alla och ska skapa en finalpool klickar ni på "Skapa finalpool" och väljer vilken ordning ni vill ha.

"Ändrad hoppordning (bästa hoppar sist)"	Deltagarna kommer sorteras så att den med bästa resultat kommer hamna sist och innan kommer den deltagaren med näst bästa resultat hamna osv, först kommer alltså deltagaren med det sämsta resultatet hamna.
"Behåll nuvarande hoppordning"	Används om man vill se vilka som ska gå vidare till final. Ingen ny lista kommer skapas utan de som är klara, dvs de som inte gått vidare till final, kommer bli ikryssade under "Klar". När ni sedan klickar på nästa kommer det automatiskt hoppa till nästa deltagare på tur, programmet kommer alltså hoppa över de som inte gått vidare.
"Skapa pool i nästa omgång"	En ny omgång kommer skapas. De bästa resultaten kommer då kopieras och läggs till i en finalomgång som kommer visas som en egen gren. Förutsatt att detta ska kunna göras är att det i adminprogrammet har lagts till fler omgångar.

The screenshot shows the 'Skapa finalpool' menu option highlighted in red. The interface displays a list of athletes and their results for various events. The main table shows the following data:

Sort	Bb	Name	Född	Klubb	Resultat	PLHeat	PLTot	Q	DNS	Note	PV	Klar
1	1	Jenny Ahlin		Väsby BK	14.00	1	1					<input type="checkbox"/>
2	10	Jenny Ahlin		GoIF Tjalve	12.03	8	8					<input type="checkbox"/>
3	9	Jenny Ahlin		Björnsborgs IF	12.54	3	3					<input checked="" type="checkbox"/>
4	6	Jenny Ahlin		KFLM Arvika	10.54	9	9					<input type="checkbox"/>
5	4	Jenny Ahlin		Alunda SK	12.54	4	4					<input checked="" type="checkbox"/>
6	7	Jenny Ahlin		Alunda SK	10.45	10	10					<input type="checkbox"/>

Below the main table, there is a summary table for Jenny Ahlin:

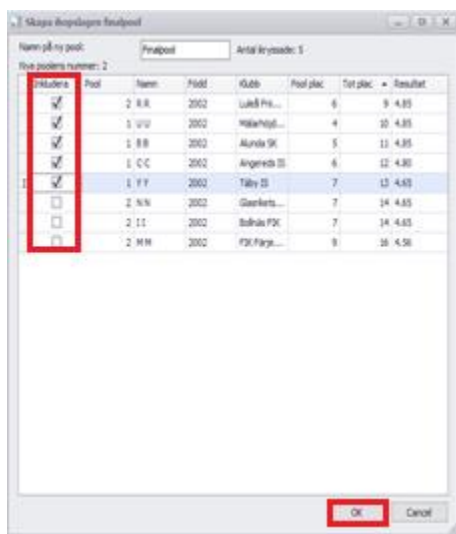
Sort	Bb	Name	Res 1	Res 2	Res 3	Res 4	Res 5	Res 6
1	1	Jenny Ahlin	12.85	13.20	13.52	14.00	X	11.04
2	10	Jenny Ahlin	X	X	10.25	12.03	11.45	X
3	9	Jenny Ahlin	12.35	11.25	12.54	X	X	08.45
4	6	Jenny Ahlin	10.25	09.85	09.65	10.54	10.45	08.54
5	4	Jenny Ahlin	11.54	12.54	X	X	09.85	X
6	3	Jenny Ahlin	10.25	-	-	09.85	10.45	X
7	2	Jenny Ahlin	11.54	12.04	12.08	12.04	X	10.89
8	7	Jenny Ahlin	13.21	10.45	11.87	12.85	13.00	X

The bottom of the interface shows the athlete's name 'Jenny Ahlin' and club 'Väsby BK', along with a 'Ange resultat' field containing '08.39'.

När ni valt hur ni vill skapa finalpoolen får ni upp en lista med de som gått vidare till final. De sorteras så att den med bäst resultat hamnar överst och sedan den med näst bäst resultat osv. Det är endast om sekretariatet skrivit i hur många som ska gå vidare då de seedar grenen som de deltagare som gått vidare kommer vara ikryssade då ni skapar en final. Om fler ska gå vidare kryssar ni i de deltagare och om färre ska gå vidare tar ni bort den deltagarens bock i rutan under "Inkludera". Är det inte inlagt hur många som ska gå vidare får ni manuellt kryssa i de som ska gå vidare under "Inkludera".

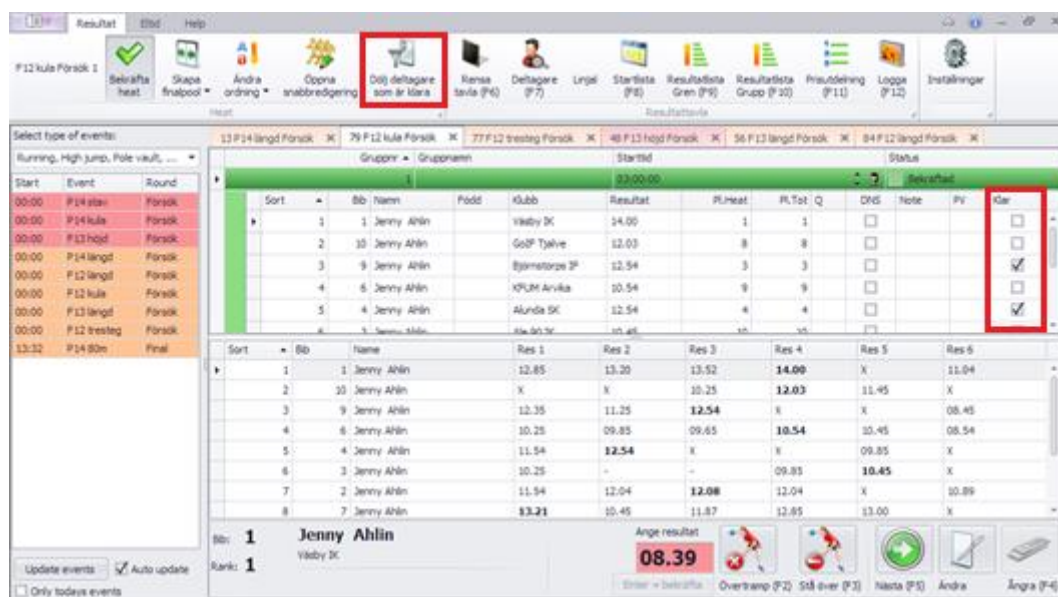
OBS!

Tänk på att i friidrott får inte en person lämna över sin finalplats till någon. Det innebär att om åtta ska gå till final men en av de åtta stryker sig får inte den med nionde bästa resultat gå vidare till final.



Tips!

Väljer ni "Behåll nuvarande hoppordning" kan ni klicka på "Dölj deltagare som är klara". Alla deltagare som inte gått vidare och fått en bock i rutan under "Klar" kommer då försvinna och endast de som gått vidare till final visas i den översta listan.



Bekräfta resultaten

När alla resultat är ifyllda klickar ni på "Bekräfta heat", ni får då upp en ruta som frågar om ni vill stänga grenen för ytterligare ändringar och ni klickar då "Yes".

Sekretariatet ser då att grenen är avslutad och får in alla resultaten. Färgen i överkant blir grön vilket betyder att den är stängd för inmatning. Observera att man efter detta val inte kan göra några ändringar från resultatmatningsprogrammet utan att sekretariatet "läser upp" grenen genom att ändra statusen.

The screenshot shows a software interface for managing sports results. A confirmation dialog box is displayed in the center, asking: "Stäng omgången. Alla heat/pooler i omgången försök är nu bekräftade. Vill du stänga grenen för ytterligare ändringar?" (Close the round. All heat/poolers in the round attempt are now confirmed. Do you want to close the event for further changes?). The "Yes" button is highlighted with a red box.

The background shows a results table for a group named "Jenny Ahlin". The table has columns for "Sort", "Bib", "Namn", "Född", "Klubb", "Resultat", "Pl.Heat", "Pl.Tot", "Q", "DNS", "Note", "PV", and "Klar". The "Klar" column contains checkboxes, some of which are checked.

Sort	Bib	Namn	Född	Klubb	Resultat	Pl.Heat	Pl.Tot	Q	DNS	Note	PV	Klar
1	1	Jenny Ahlin		Väsby SK	14.00	1	1		<input type="checkbox"/>			<input type="checkbox"/>
2	10	Jenny Ahlin		GöIF Tjalve	12.03	8	8		<input type="checkbox"/>			<input type="checkbox"/>
3	9	Jenny Ahlin		Rönneströms IF	13.54	3	3		<input type="checkbox"/>			<input checked="" type="checkbox"/>
4	6	Jenny Ahlin				9	9		<input type="checkbox"/>			<input type="checkbox"/>
5	4	Jenny Ahlin				4	4		<input type="checkbox"/>			<input checked="" type="checkbox"/>
6	3	Jenny Ahlin				10	10		<input type="checkbox"/>			<input type="checkbox"/>

At the bottom of the interface, the athlete's name "Jenny Ahlin" and club "Väsby SK" are displayed. A "Anges resultat" field shows "08.39". Navigation buttons for "Enter = bekräfta", "Övertamp (F2)", "Stå över (F3)", "Nästa (F5)", "Ändra", and "Ångra (F4)" are visible.

Fler pooler

Ska grenen avgöras i fler pooler väljer ni i den översta listan vilken pool det är ni ska ha hand om resultaten för. Bläddra neråt i listan för att komma till den andra poolen genom att dra på sidan. Då ni klickar någonstans på den poolen, exempelvis på ett namn, så kommer den läggas till underst och ni kan skriva in resultaten på samma sätt som beskrivet ovan.

The screenshot shows a software interface for managing sports events. The main window displays a results table for a pool event. The table has columns for 'Sort', 'Bib', 'Namn', 'Född', 'Klubb', 'Resultat', 'PLHeat', 'PLTot', 'Q', 'DNS', 'Note', 'PV', and 'Klar'. The table is currently showing results for 'Pool 1' and is scrollable, as indicated by the red circle around the scroll bar on the right. Below the main table, there is a section for 'Bib: 14 NN' and 'Rank: 6', along with a 'Gårskets RC' field. The interface also includes a menu bar at the top with options like 'Resultat', 'Etid', and 'Help', and a toolbar with various icons for actions like 'Bekräfta heat', 'Skapa finalpool', etc.

Sort	Bib	Namn	Född	Klubb	Resultat	PLHeat	PLTot	Q	DNS	Note	PV	Klar
1	21	V V		Nedre Soppero IK	4.55	4	21		<input type="checkbox"/>			<input type="checkbox"/>
5	9	I I		Bolnäs FK	4.85	2	15		<input type="checkbox"/>			<input type="checkbox"/>
6	15	P P		IF Linnéa	4.58				<input checked="" type="checkbox"/>			<input type="checkbox"/>
7	5	V E		Barsele SK					<input type="checkbox"/>			<input type="checkbox"/>
8	20	U U		Mälarhöjdens IK	4.95	1	11		<input type="checkbox"/>			<input type="checkbox"/>
10	11	K K		Kävlinge	4.85	3	15		<input type="checkbox"/>			<input type="checkbox"/>

Sort	Bib	Name	Res 1	Wind 1	Res 2	Wind 2	Res 3	Wind 3	Res 4	Wind 4	Res 5	Wind 5	Res 6	Wind 6
1	12	L L	4.89		5.01		5.00							
2	19	T T	5.03		4.85		X							
3	14	N N	4.85		4.95		5.08							
4	1	A A	5.02		-		5.12							
5	6	F F	5.33		5.12		X							
6	9	I I	5.10		5.14		4.95							
7	24	Y Y	5.26		5.12		X							
8	4	D D	5.45		4.52		X							

Skapa en gemensam finalpool

Då båda pooler är klara med försöksomgången klickar den person som ska sköta resultatinsamlingen för finalomgången på "Skapa finalpool" och väljer vilken ordning de ska stöta/kasta i.

"Ändrad hoppordning (bästa hoppar sist)"	Deltagarna kommer sorteras så att den med bästa resultat kommer hamna sist och innan kommer den deltagaren med näst bästa resultat hamna osv, först kommer alltså deltagaren med det sämsta resultatet hamna.
"Behåll nuvarande hoppordning"	Används om man vill se vilka som ska gå vidare till final. Ingen ny lista kommer skapas utan de som är klara, dvs de som inte gått vidare till final, kommer bli ikryssade under "Klar". Ordningen kommer utgå från den ursprungliga startlistan och programmet kommer automatiskt hoppa över de som inte gått vidare.
"Skapa pool i nästa omgång"	En ny omgång kommer skapas. De bästa resultaten kommer då kopieras och läggas till i en finalomgång som kommer visas som en egen gren. Förutsatt att detta ska kunna göras är att det i adminprogrammet har lagts till fler omgångar.

The screenshot shows a software interface with a menu where 'Skapa finalpool' is highlighted. Below the menu, there are two tables. The top table shows a list of participants with columns for rank, bib number, name, club, result, and status. The bottom table shows a detailed results table for Jenny Ahlin, including her bib number (1) and club (Väsby BK), and a list of results across six rounds.

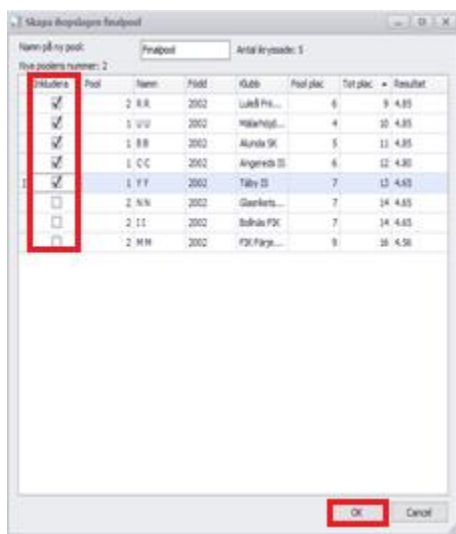
Sort	Bib	Namn	Född	Klubb	Resultat	Pl.Heat	Pl.Tot	Q	DNS	Note	PV	Klar
1	1	Jenny Ahlin		Väsby BK	14.00	1	1					<input type="checkbox"/>
2	10	Jenny Ahlin		GoIF Tjalve	12.03	8	8					<input type="checkbox"/>
3	9	Jenny Ahlin		Björnsjö IF	12.54	3	3					<input checked="" type="checkbox"/>
4	6	Jenny Ahlin		KLUM Anvika	10.54	9	9					<input type="checkbox"/>
5	4	Jenny Ahlin		Alunda SK	12.54	4	4					<input checked="" type="checkbox"/>
6	7	Jenny Ahlin		Alunda SK	11.87	10	10					<input type="checkbox"/>

Sort	Bib	Name	Res 1	Res 2	Res 3	Res 4	Res 5	Res 6
1	1	Jenny Ahlin	12.85	13.20	13.52	14.00	X	11.04
2	10	Jenny Ahlin	X	X	10.25	12.03	11.45	X
3	9	Jenny Ahlin	12.35	11.25	12.54	X	X	08.45
4	6	Jenny Ahlin	10.25	09.85	09.65	10.54	10.45	08.54
5	4	Jenny Ahlin	11.54	12.54	X	X	09.85	X
6	3	Jenny Ahlin	10.25	-	-	09.85	10.45	X
7	2	Jenny Ahlin	11.54	12.04	12.08	12.04	X	10.89
8	7	Jenny Ahlin	13.21	10.45	11.87	12.85	13.00	X

När ni valt hur ni vill skapa finalpoolen får ni upp en lista med de som gått vidare till final. De sorteras så att den med bäst resultat hamnar överst och sedan den med näst bäst resultat osv. Det är endast om sekretariatet skrivit i hur många som ska gå vidare då de seedar grenen som de deltagare som gått vidare kommer vara ikryssade då ni skapar en final. Om fler ska gå vidare kryssar ni i de deltagare och om färre ska gå vidare tar ni bort den deltagarens bock i rutan under "Inkludera". Är det inte inlagt hur många som ska gå vidare får ni manuellt kryssa i de som ska gå vidare under "Inkludera".

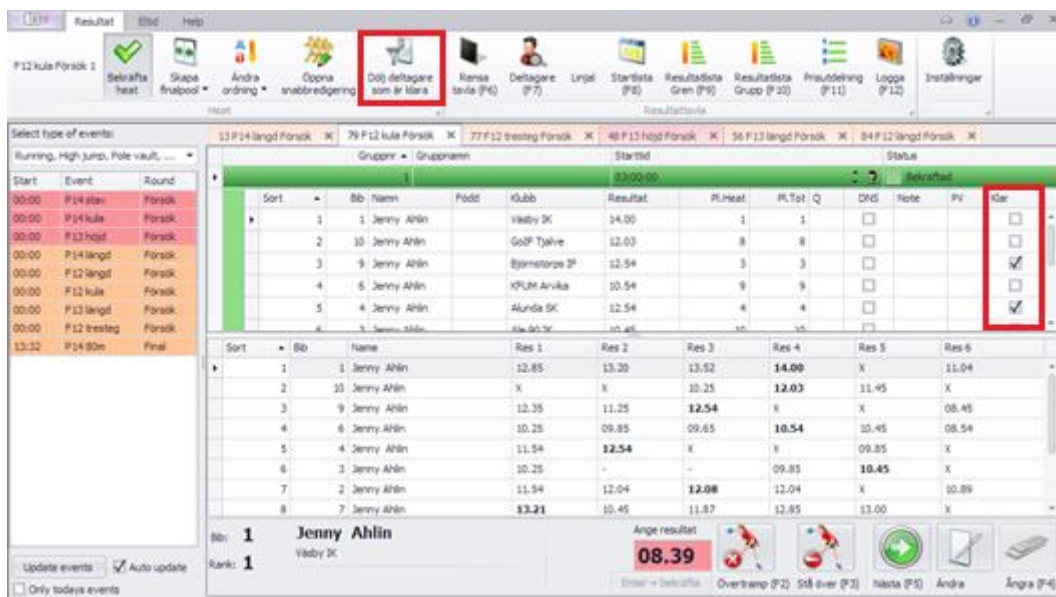
OBS!

Tänk på att i friidrott får inte en person lämna över sin finalplats till någon. Det innebär att om åtta ska gå till final men en av de åtta stryker sig får inte den med nionde bästa resultat gå vidare till final.



Tips!

Väljer ni "Behåll nuvarande hoppordning" kan ni klicka på "Dölj deltagare som är klara". Alla deltagare som inte gått vidare och fått en bock i rutan under "Klar" kommer då försvinna och endast de som gått vidare till final visas i den översta listan.



Väljer ni "Ändrad hoppordning (bästa hoppas sist)" kommer en ny pool skapas i övre listan. Klickar ni på den nya poolen kommer den hamna underst och ni kan börja skriva in resultaten som vanligt.

The screenshot shows a software interface for managing sports events. The main window displays details for a pool named "1 Pool 1" with a start time of 01:00:00. Below this, there are two tables. The first table lists participants in the pool, and the second table shows a list of participants with columns for results and wind conditions.

Sort	Bib	Namn	Född	Klubb	Resultat	PLHeat	PLTot	Q	DNS	Note	Pv	Klar
1	1	Jenny Ahlin		Väsby SK					<input type="checkbox"/>			<input type="checkbox"/>
2	10	Jenny Ahlin		GoIF Tjälve					<input type="checkbox"/>			<input type="checkbox"/>
3	6	Jenny Ahlin		KFUM Arvika					<input type="checkbox"/>			<input type="checkbox"/>
4	9	Jenny Ahlin		Björnsborgs IF					<input type="checkbox"/>			<input type="checkbox"/>
5	5	Jenny Ahlin		Ångered's IS					<input type="checkbox"/>			<input type="checkbox"/>

Sort	Bib	Name	Res 1	Wind 1	Res 2	Wind 2	Res 3	Wind 3	Res 4	Wind 4	Res 5	Wind 5	Res 6	Wind 6
1	1	Jenny Ahlin												
2	10	Jenny Ahlin												
3	6	Jenny Ahlin												
4	9	Jenny Ahlin												
5	5	Jenny Ahlin												

Participant details: Bib: **1** Jenny Ahlin, Väsbys SK. Rank: **0**. Buttons for "Ange vind", "Ange resultat", "Enter = Bekräfta", "Övertramp (F2)", "Stå över (F3)", "Nästa (F5)", "Andra", and "Ångra (F4)" are visible at the bottom.

Bekräfta resultaten

När alla resultat är ifyllda klickar ni på "Bekräfta heat", ni får då upp en ruta som frågar om ni vill stänga grenen för ytterligare ändringar och ni klickar då "Yes".

Sekretariatet ser då att grenen är avslutad och får in alla resultaten. Färgen i överkant blir grön vilket betyder att den är stängd för inmatning. Observera att man efter detta val inte kan göra några ändringar från resultatmatningsprogrammet utan att sekretariatet "låser upp" grenen genom att ändra statusen.

The screenshot shows a software interface for managing sports results. A confirmation dialog box is displayed in the center, asking: "Stäng omgången. Alla heat/pooler i omgången försök är nu bekräftade. Vill du stänga grenen för ytterligare ändringar?" (Close the round. All heat/poolers in the round attempt are now confirmed. Do you want to close the event for further changes?). The "Yes" button is highlighted with a red box.

The background shows a results table for "Jenny Ahlin" in the "Vasby SK" group. The table has columns for "Sort", "Bib", "Name", "Född", "Klubb", "Resultat", "Pl.Heat", "Pl.Tot", "Q", "DNS", "Note", "PV", and "Klar".

Sort	Bib	Name	Född	Klubb	Resultat	Pl.Heat	Pl.Tot	Q	DNS	Note	PV	Klar
1	1	Jenny Ahlin		Vasby SK	14.00	1	1		<input type="checkbox"/>			<input type="checkbox"/>
2	10	Jenny Ahlin		GöIF Tjalve	12.03	8	8		<input type="checkbox"/>			<input type="checkbox"/>
3	9	Jenny Ahlin		Rönneströms IF	13.54	3	3		<input type="checkbox"/>			<input checked="" type="checkbox"/>
4	6	Jenny Ahlin				9	9		<input type="checkbox"/>			<input type="checkbox"/>
5	4	Jenny Ahlin				4	4		<input type="checkbox"/>			<input checked="" type="checkbox"/>
6	3	Jenny Ahlin				10	10		<input type="checkbox"/>			<input type="checkbox"/>

Below the table, the athlete's name "Jenny Ahlin" and club "Vasby SK" are shown. The current result is "08.39". At the bottom, there are buttons for "Enter = bekräfta", "Övertramp (F2)", "Stå över (F3)", "Nästa (F5)", "Ändra", and "Ångra (F4)".

Ingen final – alla får fyra kast

Ska ni inte ha någon final utan alla får fyra stötar/kast fyller ni i resultatens som vanligt och då ni fyllt i fyra resultat på alla klickar ni på "Bekräfta heat". Ni får då upp en fråga om ni vill stänga grenen för ytterligare ändringar och klickar då "Yes".

Sekretariatet ser då att grenen är avslutad och får in alla resultaten. Färgen i överkant blir grön vilket betyder att den är stängd för inmatning. Observera att man efter detta val inte kan göra några ändringar från resultatmatningsprogrammet utan att sekretariatet "läser upp" grenen genom att ändra statusen.

The screenshot shows the 'Heat' management interface. A confirmation dialog box is displayed in the center, asking: "Stäng omgången. Alla heat/pooler i omgången Försök är nu bekräftade. Vill du stänga grenen för ytterligare ändringar?". The 'Yes' button is highlighted with a red box. The background shows a table of eventing results for Jenny Ahlin, with columns for Bib, Name, Klubb, Resultat, and various heat scores. The 'Bekräfta heat' button in the top toolbar is also highlighted with a red box.

Sort	Bib	Namn	Född	Klubb	Resultat	PL.heat	PL.Tot	Q	DNS	Note	PV	Klar
1	1	Jenny Ahlin		Visby SK	14.00	1	1		<input type="checkbox"/>			<input type="checkbox"/>
2	10	Jenny Ahlin		GoIF Tjalve	12.03	8	8		<input type="checkbox"/>			<input type="checkbox"/>
3	9	Jenny Ahlin		Rivrostrone SF	11.54	3	3		<input type="checkbox"/>			<input checked="" type="checkbox"/>
4	6	Jenny Ahlin				9	9		<input type="checkbox"/>			<input type="checkbox"/>
5	4	Jenny Ahlin				4	4		<input type="checkbox"/>			<input checked="" type="checkbox"/>
6	3	Jenny Ahlin							<input type="checkbox"/>			<input type="checkbox"/>